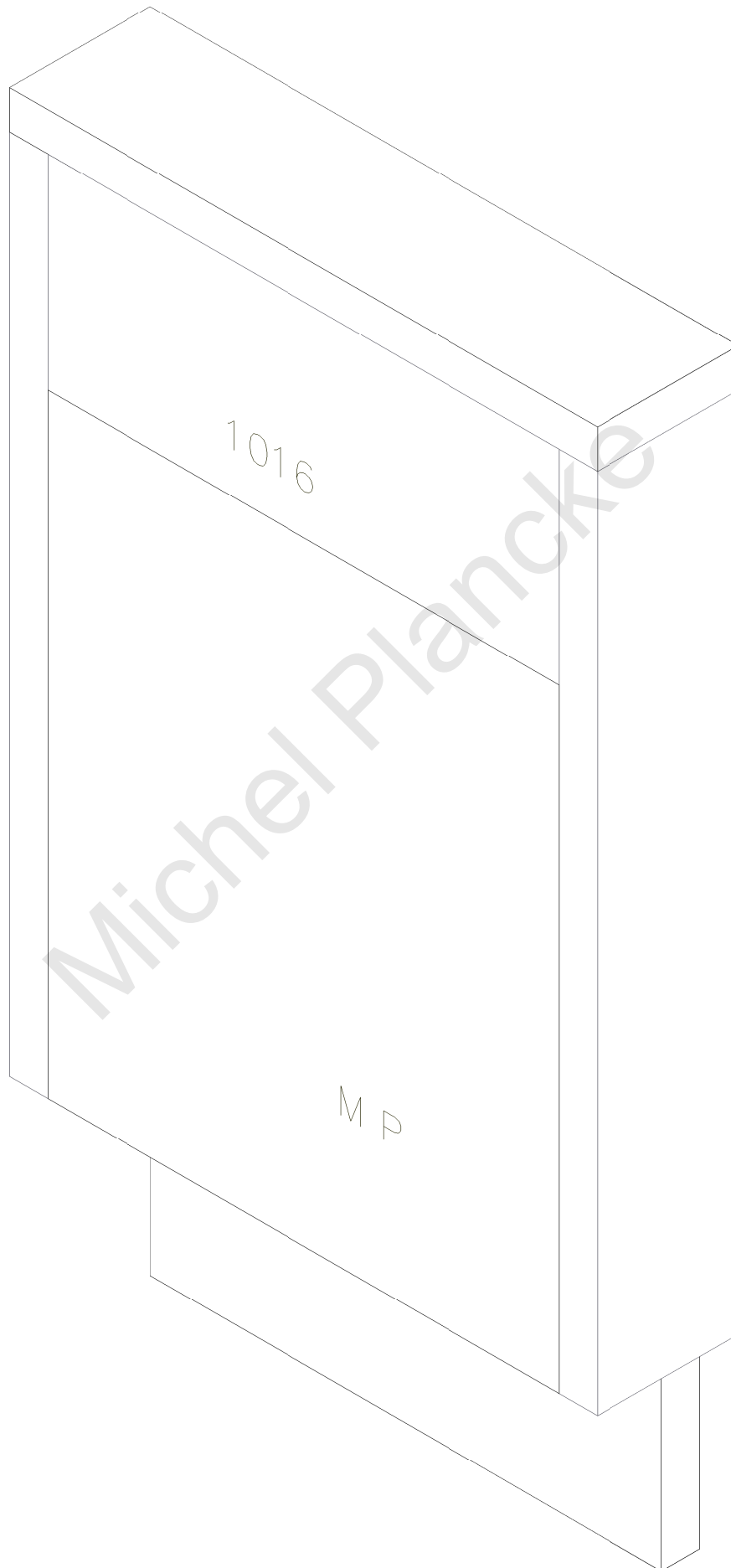


GITE pour CHAUVE-SOURIS


CTBX de 15 mm



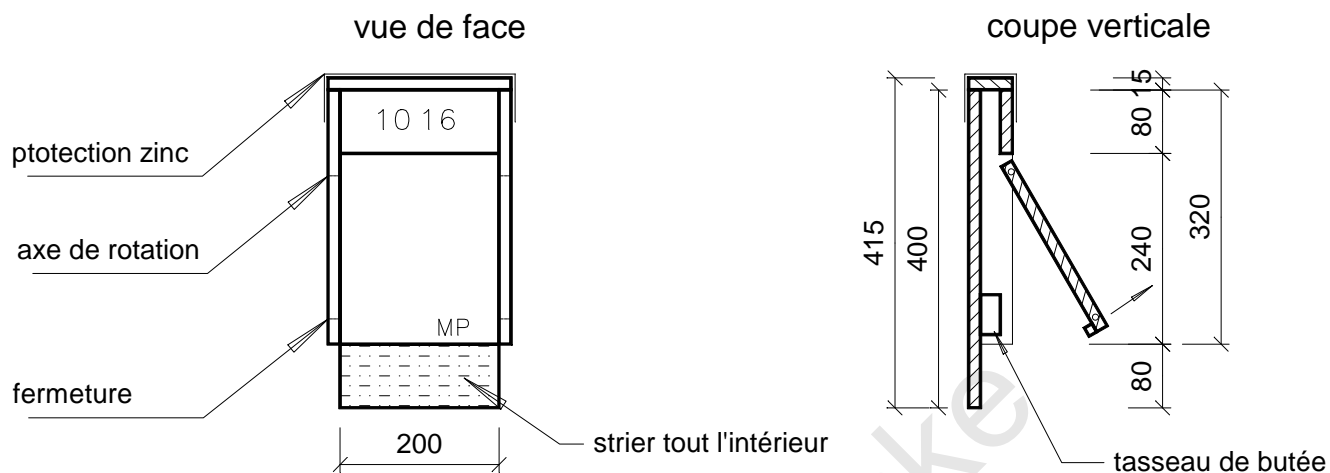
GITE à CHAUVE-SOURIS

CTBX de 15 mm

vue éclatée

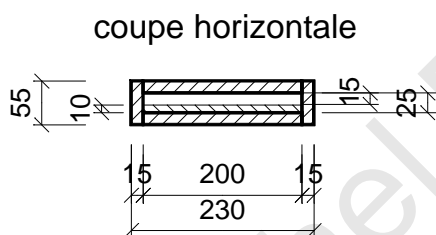


GITE à CHAUVÉ-SOURIS



Matière d'oeuvre
Contreplaqué CTBX de 15mm

- éviter les courants d'air.



Les dimensions peuvent varier à condition de réduire à 15 mm le passage pour l'accès .

Débit des bois

Désignation	Quantité	Longueur	Largeur	Epaisseur
Arrière	1	400	200	15
Coté	2	320	55	15
Toit	1	230	55	15
Ouverture	1	240	200	15
Avant	1	200	80	15
Réducteur	1	200	10	10
Butée	2	50	25	25

Quincaillerie

Désignation	Qu.	Longueur
Pointe TP 40 mm	40	40
Zinc revêtement	1	

Conception & Réalisation
Michel PLANCKE

*Vous êtes libre d'utiliser ce document
A condition d'en citer la paternité*

13 Gîtes à CHAUVÉ-SOURIS

Débit dans un panneau de contreplaqué CTBX de 15 mm

